

STANLEY®

Tool Chest and Cabinet Combination Set with 5 Drawers Ensemble coffre à outils et armoire de rangement à 5 tiroirs Combo de Caja de Herramientas con 5 Cajones

1. Recommend 2 person assembly .

Deux personnes occuper devraient s'occuper du montage.

Se recomienda que el montaje se haga entre 2 personas.

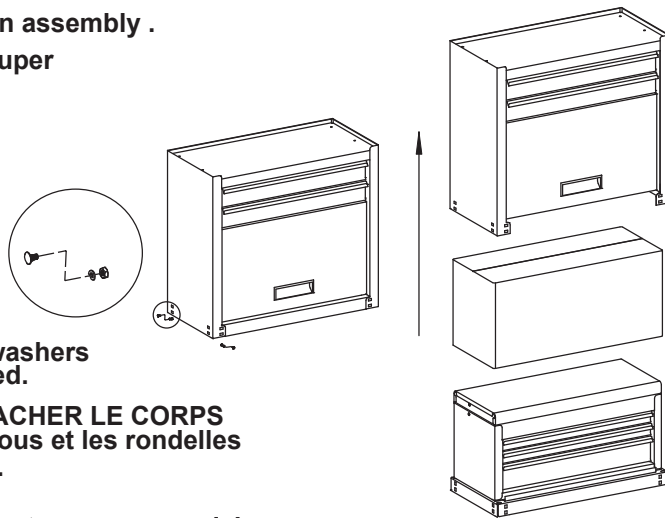
LIFT OFF BODY

The bolts, nuts and washers need to be dismantled.

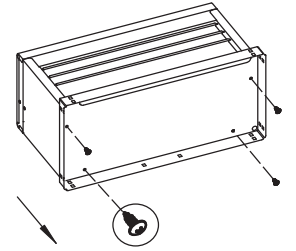
SOULEVER ET DÉTACHER LE CORPS
Les boulons, les écrous et les rondelles doivent être enlevés.

LIBERE LA UNIDAD

Desmonte los pernos, tuercas y arandelas.



2.



REMOVE BASE

The screw needs to be dismantled by screwdriver.

ENLEVER LA BASE

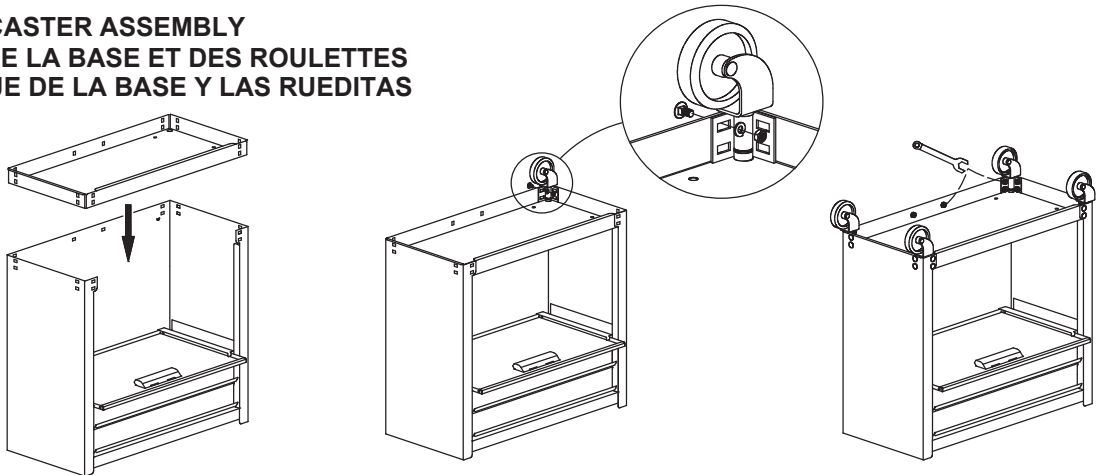
Les vis doivent être enlevées à l'aide d'un tournevis.

LIBERE LA BASE

Retire los 4 tornillos de la base y échelos.

3. BASE AND CASTER ASSEMBLY

MONTAGE DE LA BASE ET DES ROULETTES
ENSAMBLAJE DE LA BASE Y LAS RUEDITAS



The bolts, nuts and washers need to be fixed by wrench.

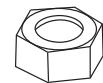

Fixer les boulons, les écrous et les rondelles à l'aide d'une clé.

Los pernos, tuercas y arandelas deben ajustarse con una llave de tuercas.

4. LUBRICATE DRAWER SLIDES PERIODICALLY. HARDWARE (NUTS, BOLTS, WASHERS) TIGHTEN PERIODICALLY.

LUBRIFIER PÉRIODIQUÉMENT LES GLISSIÈRES.
LES PIÈCES (ÉCROUS, BOULONS, VIS) DOIVENT ÊTRE
RESSERRÉES PÉRIODIQUÉMENT.

LUBRIQUE PERIODICAMENTE LAS CORREDERAS.
LOS HERRAJES(TUERCAS,PERNOS,TORNILLOS) DEBERAN
SER APRETADOS PERIODICAMENTE.



X18



X18



X18



X4

The Maximum Loading Capacity is 70KGS (154LB)

La capacité de charge maximale est de 70 kg

La capacidad máxima de carga es de 70kg (154 libras)

Wrench & Screwdriver required to assemble.

Il faut une clé et un tournevis pour le montage.

Necesita llave Y desarmador para armarlo.

Model STMT74100

Modèle STMT74100

Modelo STMT74100

J614F