

# STANLEY®

# FatMax®



FMHT72397 • FMHT72398 • FMHT72399

ENG

## General Safety Rules

### SAVE THESE INSTRUCTIONS

#### Work area safety

- Do not operate flashlight in potentially explosive environments, or in the presence of flammable liquids, gases or vapors.

#### ⚠️ WARNINGS:

- Keep out of reach of children.
- Do not look directly into the light or shine into a person's eyes.
- Use only alkaline batteries.
- Do not use different brands of batteries in the same flashlight.
- Do not immerse flashlight in liquids.
- Do not expose flashlight loaded with batteries to excessive heat.
- The battery liquid is caustic and could cause chemical burns to tissue. If the liquid comes into contact with skin, wash quickly with soap and water, then lemon juice or vinegar. If the liquid comes into contact with your eyes, rinse them with water for a minimum of 10 minutes and seek medical attention.
- Always replace the entire set of batteries.

#### BATTERY HANDLING

#### ⚠️ WARNING

Do not put batteries into a fire or expose to high heat. The batteries can explode in a fire. Follow battery manufacturer's instructions for storage and handling. Dispose of batteries according to battery manufacturer's recommendations.

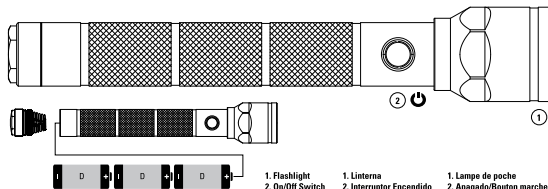
- Keep batteries out of reach of children.
- Do not crush or destroy batteries.
- Do not recharge or reuse alkaline batteries.

#### MAINTENANCE

Use a damp cloth to clean the flashlight. Never allow any liquid to get inside the flashlight and never allow any part of the flashlight to become immersed in liquid.

FMHT72397

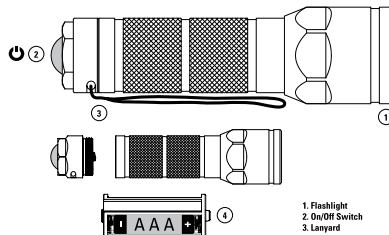
3 D Cell Flashlight • Linterna de baterías 3 D • Lampe de poche à pile 3D



- |                  |                          |                                |
|------------------|--------------------------|--------------------------------|
| 1. Flashlight    | 1. Linterna              | 1. Lampe de poche              |
| 2. On/Off Switch | 2. Interruptor Encendido | 2. Apagado/Bouton marche-arrêt |

FMHT72398

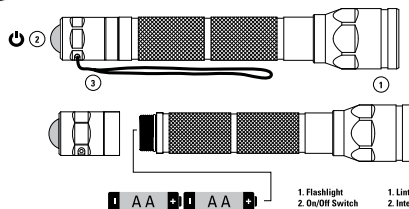
AAA Cell Flashlight • Linterna de baterías AAA • Lampe de poche à pile AAA



- |                      |                          |                                |
|----------------------|--------------------------|--------------------------------|
| 1. Flashlight        | 1. Linterna              | 1. Lampe de poche              |
| 2. On/Off Switch     | 2. Interruptor Encendido | 2. Apagado/Bouton marche-arrêt |
| 3. Lanyard           | 3. Cuerda                | 3. Cordon                      |
| 4. Battery Cartridge | 4. Battery Cartridge     | 4. Battery Cartridge           |

FMHT72399

AA Cell Flashlight • Linterna de baterías AA • Lampe de poche à pile AA



- |                  |                          |                                |
|------------------|--------------------------|--------------------------------|
| 1. Flashlight    | 1. Linterna              | 1. Lampe de poche              |
| 2. On/Off Switch | 2. Interruptor Encendido | 2. Apagado/Bouton marche-arrêt |
| 3. Lanyard       | 3. Cuerda                | 3. Cordon                      |

www.STANLEYTOOLS.com  
 ©2013 Stanley Tools  
 701 E. Joppa Road  
 Towson, Maryland 21286  
 U.S. & Canada Only  
 É.-U. et Canada seulement  
 79002771



# STANLEY

## FatMax

FMHT72397 • FMHT72398 • FMHT72399



SPM

### Reglas generales de seguridad GUARDE ESTAS INSTRUCCIONES

#### Seguridad en el área de trabajo

- No utilice la linterna en un entorno potencialmente explosivo con presencia de líquidos o gases inflamables.

#### ⚠️ ADVERTENCIAS:

- Mantener lejos del alcance de los niños.
- No apuntar la luz de la linterna directamente a los ojos de otras personas.
- Utilizar solo pilas alcalinas.
- No utilizar pilas de diferentes marcas en la misma linterna.
- No sumergir la linterna en ningún líquido.
- El líquido de las pilas es cáustico y puede ocasionar quemaduras químicas en los tejidos. En caso de que el líquido entre en contacto con la piel, lávese rápidamente con agua y jabón y después aplíquese jugo de limón o vinagre. Si el líquido entra en contacto con los ojos, enjuágueselo con agua durante al menos minutos y procure atención médica.
- Cuando cambie las pilas, cámbielas siempre todas juntas.

#### MANEJO DE LAS PILAS

#### ⚠️ ADVERTENCIA

No coloque las pilas en el fuego ni las exponga a altas temperaturas. Las baterías pueden explotar en el fuego. Siga las instrucciones del fabricante de las pilas correspondientes al manejo y el almacenamiento. Deseche las pilas de acuerdo con las recomendaciones del fabricante de las pilas.

- Mantenga las pilas fuera del alcance de los niños.
- No aplaste ni destruya las pilas.
- No recargue ni vuelva a utilizar pilas alcalinas.

#### MANTENIMIENTO

Utilice un paño húmedo para limpiar la linterna. Nunca permita que ningún líquido entre en la linterna ni que ninguna parte de la linterna se sumerja en un líquido.

FRC

### Règles de sécurité générales CONSERVER CES INSTRUCTIONS

#### Sécurité de la zone de travail

- Ne pas utiliser la lampe de poche dans un environnement potentiellement explosif, notamment en présence de liquides ou de gaz inflammables.

#### ⚠️ AVERTISSEMENTS :

- Conserver hors de la portée des enfants.
- Ne pas diriger la source de lumière directement dans les yeux d'une autre personne.
- Utiliser des piles alcalines uniquement.
- Ne pas utiliser des marques de piles différentes dans une même lampe de poche.
- Ne pas immerger la lampe de poche dans du liquide.
- Le liquide des piles est corrosif et peut provoquer des brûlures chimiques sur la peau. En cas de contact avec la peau, laver rapidement avec de l'eau et du savon, puis avec du jus de citron ou du vinaigre. Si le liquide entre en contact avec les yeux, rincer à l'eau pendant quelques minutes et consulter un médecin.
- Toujours remplacer l'ensemble des piles.

#### MANIPULATION DES PILES

#### ⚠️ AVERTISSEMENT

Ne pas jeter les piles au feu ou les exposer à une chaleur excessive. Les piles jetées au feu peuvent exploser. Suivre les instructions du fabricant des piles pour l'entreposage et la manipulation de celles-ci. Jeter les piles selon les recommandations du fabricant.

- Conserver les piles hors de la portée des enfants.
- Ne pas écraser ou détruire les piles.
- Ne pas recharger ou réutiliser les piles alcalines.

#### ENTRETIEN

Nettoyer la lampe de poche à l'aide d'un chiffon humide. Ne jamais exposer l'intérieur de la lampe de poche à un liquide et ne jamais immerger une partie de celle-ci dans un liquide.